

Bermuda




oval



4 Sitzpuffer SP45

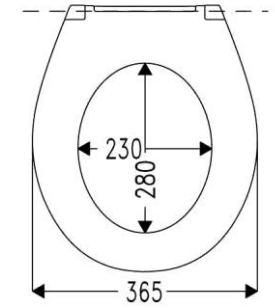


Öffnungswinkel max. 110°






Sandwich

gleichmäßig



Gesamtlänge: 443 mm

WC-Sitz Modell	
Material	Thermoplast
DIN 19516	Model entspricht nicht der DIN, ist aber bruchstabil
Wertigkeit	Preiswert
Benutzerprofil	Öffentlich / normale Belastung
VPE	  7 168
Farben	Art.-Nr.
weiß-alpin	526304

Scharnier					Sitzlänge in Abhängigkeit vom Scharnier in mm*		
Code	Bild	Material	Besonderheit	Befestigungsart	Verstellungssystem	I	II
B0301Z	 Schraubenlänge 70 mm	Nylon		BVU FastFixmutter	2 Punkt	449,0	436,0
<small>* gilt für Keramiken mit einem Lochabstand von 155 mm +/- 3 mm und Löchern mit Ø 15 mm. Falls der Lochabstand der Keramiken von 155 mm abweicht, empfehlen wir die Verwendung eines Excenterscharniers. Die oben gemachte Angabe zur effektiven Sitzlänge gilt dann jedoch nicht mehr, sie bezieht sich ausschließlich auf einen Lochabstand von 155 mm und weicht dann ggf. geringfügig ab.</small>							