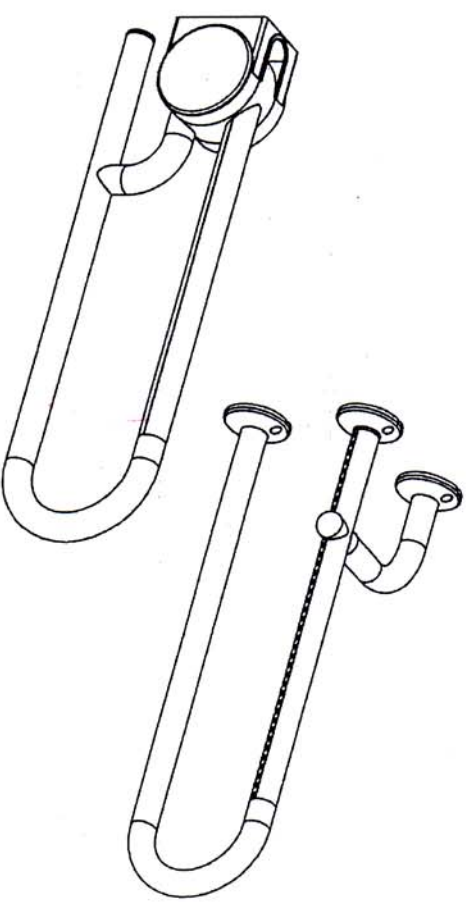


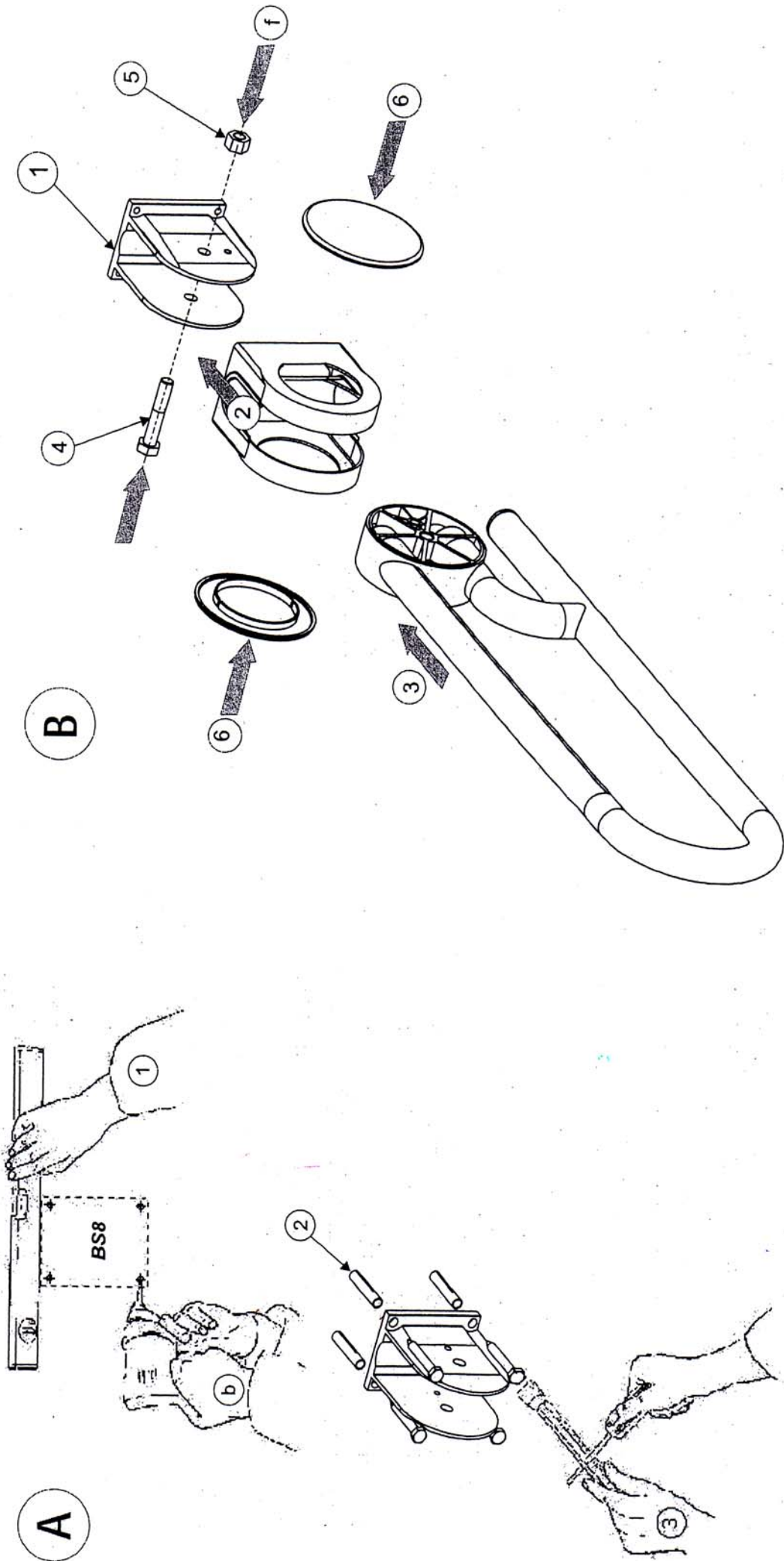
SICURA

SICHERHEITSPROGRAMM Wandstütz- und Klappgriff



Montage- und Gebrauchsanweisung

Mod. 0045 SG / 0046 SG / 0047 SG / 0048 SG



D STANDARDBEFESTIGUNG:

Als Standardbefestigung liegt folgendes

Montagezubehör bei:

- Nylondübel BF 10
- Holzschraube 8 x 60 DIN 571- UNI 704
geeignet für: Auszugswerte ca.: 9,3 kN
- Armierter Beton R250

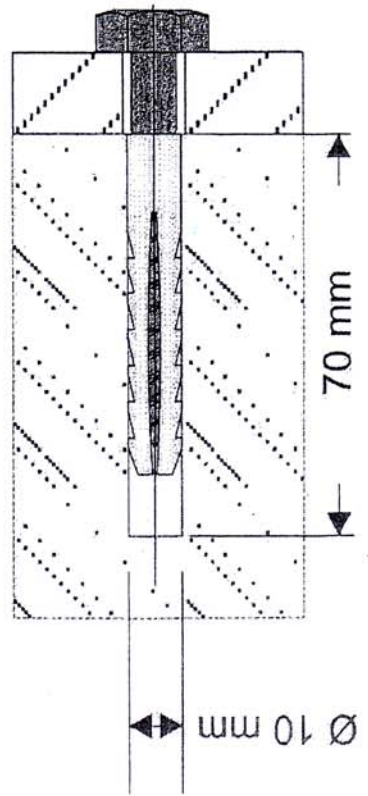
- Bei Wandtypen, die in den vorstehenden Erläuterungen nicht aufgeführt sind, muß eine Fachfirma der Befestigungstechnik hinzugezogen werden.

GB STANDART FIXING:

The following material is enclosed for standart fixing:

- Nylon Plug BF 10
- Wooden Screw 8x60 DIN 571- UNI 704
Resistance: 9,3 kN
- Reinforced Concrete R250

- For walls not listed above a Specialist in Fixing technology must be contacted.



D Reinigungs- und Pflegehinweise

1. Keine scheuernde oder aggressive Putzmittel verwenden, auf keinem Fall Verdüner oder Benzin.
2. **Koch** empfiehlt als Reinigungsmittel: "Meister Propper" oder "General". Nach dem Reinigen kräftig mit Wasser nachspülen.(max 60°)
3. Bei starker Kalkablagerung empfiehlt **Koch** 25% Essig-Essenz oder üblichen Haushaltsessig.
4. Keine Bademittel verwenden, die polystyrolähnliche Kunststoffe angreifen.

GB Cleaning and mainteance

1. Do not use scouring or aggressive detergents, or petrol or thinner.
2. **Koch** recommends a general Household detergent or "Mister Propper". After cleaning rinse well with water.(max 60°)
3. **Koch** recommends for lime deposit a vinegar essence (25%) or household vinegar.
4. Do not use shower gels as there are aggressive to polystyrol synthetic materials.